

## Candidaturas

22 de Octubre de 2012

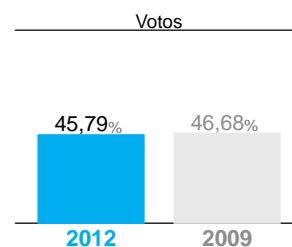
### Escrutado

**Galicia: 100%**      A Coruña: 100%      Lugo: 100%      Ourense: 100%      Pontevedra: 100%



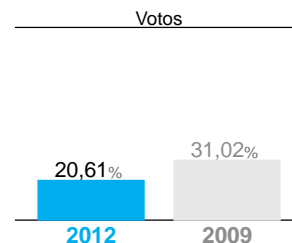
**PP**  
PARTIDO POPULAR

	2012			2009		
	Votos		Dip.	Dip.	Votos	
A Coruña	263.167	45,39%	<b>13</b>	<b>12</b>	304.779	45,51%
Lugo	98.284	51,47%	<b>9</b>	<b>8</b>	109.574	47,81%
Ourense	90.026	49,16%	<b>8</b>	<b>7</b>	109.852	48,53%
Pontevedra	209.804	42,80%	<b>11</b>	<b>11</b>	265.222	46,89%
<b>Galicia</b>	<b>661.281</b>	<b>45,79%</b>	<b>41</b>	<b>38</b>	<b>789.427</b>	<b>46,68%</b>



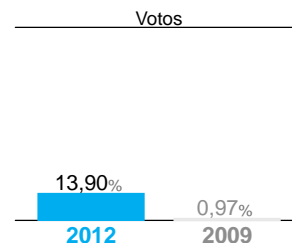
**PSdeG-PSOE**  
PARTIDO DOS SOCIALISTAS DE GALICIA-PARTIDO SOCIALISTA OBRERO ESPAÑOL

	2012			2009		
	Votos		Dip.	Dip.	Votos	
A Coruña	108.886	18,78%	<b>5</b>	<b>8</b>	204.779	30,58%
Lugo	43.370	22,71%	<b>4</b>	<b>5</b>	74.949	32,70%
Ourense	43.340	23,67%	<b>4</b>	<b>5</b>	72.144	31,87%
Pontevedra	101.988	20,81%	<b>5</b>	<b>7</b>	172.616	30,52%
<b>Galicia</b>	<b>297.584</b>	<b>20,61%</b>	<b>18</b>	<b>25</b>	<b>524.488</b>	<b>31,02%</b>



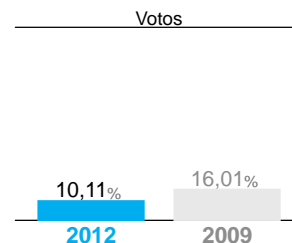
**AGE (EU-ANOVA)**  
ALTERNATIVA GALEGA DE ESQUERDA (ESQUERDA UNIDA-ANOVA)

	2012			2009		
	Votos		Dip.	Dip.	Votos	
A Coruña	96.278	16,60%	<b>4</b>		7.348	1,10%
Lugo	19.639	10,28%	<b>1</b>		1.464	0,64%
Ourense	14.245	7,78%	<b>1</b>		1.202	0,53%
Pontevedra	70.666	14,41%	<b>3</b>		6.427	1,14%
<b>Galicia</b>	<b>200.828</b>	<b>13,90%</b>	<b>9</b>		<b>16.441</b>	<b>0,97%</b>



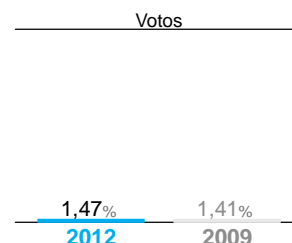
**BNG**  
BLOQUE NACIONALISTA GALEGO

	2012			2009		
	Votos		Dip.	Dip.	Votos	
A Coruña	55.716	9,61%	<b>2</b>	<b>4</b>	105.344	15,73%
Lugo	16.622	8,70%	<b>1</b>	<b>2</b>	33.415	14,58%
Ourense	15.492	8,46%	<b>1</b>	<b>2</b>	36.126	15,96%
Pontevedra	58.197	11,87%	<b>3</b>	<b>4</b>	95.827	16,94%
<b>Galicia</b>	<b>146.027</b>	<b>10,11%</b>	<b>7</b>	<b>12</b>	<b>270.712</b>	<b>16,01%</b>



**UPyD**  
UNIÓN PROGRESO Y DEMOCRACIA

	2012			2009		
	Votos		Dip.	Dip.	Votos	
A Coruña	10.438	1,80%			11.345	1,69%
Lugo	1.730	0,90%			2.579	1,13%
Ourense	1.151	0,62%			1.539	0,68%
Pontevedra	8.016	1,63%			8.333	1,47%
<b>Galicia</b>	<b>21.335</b>	<b>1,47%</b>			<b>23.796</b>	<b>1,41%</b>




## Candidaturas

22 de Octubre de 2012

### Escrutado

**Galicia: 100%**      A Coruña: 100%      Lugo: 100%      Ourense: 100%      Pontevedra: 100%


**Eb**  
**ESCAÑOS EN BLANCO**



	2012		2009		Votos
	Votos	Dip.	Dip.	Votos	
A Coruña	8.709	1,50%	-	-	
Lugo	1.440	0,75%	-	-	
Ourense	2.079	1,13%	-	-	
Pontevedra	4.913	1,00%	-	-	
<b>Galicia</b>	<b>17.141</b>	<b>1,18%</b>	-	-	<b>1,18%</b>

2012      2009


**SCD**  
**SOCIEDAD CIVIL Y DEMOCRACIA**



	2012		2009		Votos
	Votos	Dip.	Dip.	Votos	
A Coruña	2.824	0,48%	-	-	
Lugo	623	0,32%	-	-	
Ourense	2.938	1,60%	-	-	
Pontevedra	9.605	1,95%	-	-	
<b>Galicia</b>	<b>15.990</b>	<b>1,10%</b>	-	-	<b>1,10%</b>

2012      2009


**CxG**  
**COMPROMISO POR GALICIA**



	2012		2009		Votos
	Votos	Dip.	Dip.	Votos	
A Coruña	5.503	0,94%	-	-	
Lugo	1.173	0,61%	-	-	
Ourense	3.270	1,78%	-	-	
Pontevedra	4.640	0,94%	-	-	
<b>Galicia</b>	<b>14.586</b>	<b>1,01%</b>	-	-	<b>1,01%</b>

2012      2009


**PACMA**  
**PARTIDO ANIMALISTA CONTRA O MALTRATO ANIMAL**



	2012		2009		Votos
	Votos	Dip.	Dip.	Votos	
A Coruña	3.510	0,60%	-	-	
Lugo	805	0,42%	-	-	
Ourense	720	0,39%	-	-	
Pontevedra	3.006	0,61%	-	-	
<b>Galicia</b>	<b>8.041</b>	<b>0,55%</b>	-	-	<b>0,55%</b>

2012      2009

**DO**  
**DEMOCRACIA OURENSANA**



	2012		2009		Votos
	Votos	Dip.	Dip.	Votos	
A Coruña	-	-	-	-	
Lugo	-	-	-	-	
Ourense	4.245	2,31%	1.066	0,47%	
Pontevedra	-	-	-	-	
<b>Galicia</b>	<b>4.245</b>	<b>0,29%</b>	1.066	0,06%	<b>0,29%</b>

2012      2009

## Candidaturas

22 de Octubre de 2012

### Escrutado

**Galicia: 100%**      A Coruña: 100%      Lugo: 100%      Ourense: 100%      Pontevedra: 100%

		2012		2009			
		Votos	Dip.	Dip.	Votos	Votos	
<b>PT</b> PARTIDO DA TERRA							
		2012		2009			
		Votos	Dip.	Dip.	Votos	Votos	
A Coruña	1.651	0,28%			-		
Lugo	352	0,18%			-		
Ourense	260	0,14%			-		
Pontevedra	868	0,17%			-		
<b>Galicia</b>	<b>3.131</b>	<b>0,21%</b>			-	0,21%	
						<b>2012</b>	2009
<b>COMUNISTAS DA GALIZA</b> COMUNISTAS DA GALIZA							
		2012		2009			
		Votos	Dip.	Dip.	Votos	Votos	
A Coruña	929	0,16%			-		
Lugo	-	-			-		
Ourense	-	-			-		
Pontevedra	735	0,14%			-		
<b>Galicia</b>	<b>1.664</b>	<b>0,11%</b>			-	0,11%	
						<b>2012</b>	2009
<b>UCE</b> UNIFICACIÓN COMUNISTA DE ESPAÑA							
		2012		2009			
		Votos	Dip.	Dip.	Votos	Votos	
A Coruña	815	0,14%			-		
Lugo	138	0,07%			-		
Ourense	98	0,05%			-		
Pontevedra	505	0,10%			-		
<b>Galicia</b>	<b>1.556</b>	<b>0,10%</b>			-	0,10%	
						<b>2012</b>	2009
<b>PIRATA.GAL</b> PIRATAS DE GALICIA							
		2012		2009			
		Votos	Dip.	Dip.	Votos	Votos	
A Coruña	-	-			-		
Lugo	-	-			-		
Ourense	336	0,18%			-		
Pontevedra	1.215	0,24%			-		
<b>Galicia</b>	<b>1.551</b>	<b>0,10%</b>			-	0,10%	
						<b>2012</b>	2009
<b>CDL</b> CENTRO DEMOCRÁTICO LIBERAL							
		2012		2009			
		Votos	Dip.	Dip.	Votos	Votos	
A Coruña	444	0,07%			-		
Lugo	234	0,12%			-		
Ourense	187	0,10%			-		
Pontevedra	590	0,12%			-		
<b>Galicia</b>	<b>1.455</b>	<b>0,10%</b>			-	0,10%	
						<b>2012</b>	2009


## Candidaturas

22 de Octubre de 2012

### Escrutado


**Galicia: 100%**      A Coruña: 100%      Lugo: 100%      Ourense: 100%      Pontevedra: 100%

**FE de las JONS**  
FALANGE ESPAÑOLA DE LAS J.O.N.S.




	2012		2009		Votos
	Votos	Dip.	Dip.	Votos	
A Coruña	610	0,10%	-	-	<hr/> 0,09%      0,04% <b>2012</b> <b>2009</b>
Lugo	184	0,09%		146    0,06%	
Ourense	123	0,06%		121    0,05%	
Pontevedra	435	0,08%		408    0,07%	
<b>Galicia</b>	<b>1.352</b>	<b>0,09%</b>		675    0,04%	

**PH**  
PARTIDO HUMANISTA




	2012		2009		Votos
	Votos	Dip.	Dip.	Votos	
A Coruña	740	0,12%		463    0,07%	<hr/> 0,09%      0,07% <b>2012</b> <b>2009</b>
Lugo	-	-		168    0,07%	
Ourense	-	-		136    0,06%	
Pontevedra	600	0,12%		460    0,08%	
<b>Galicia</b>	<b>1.340</b>	<b>0,09%</b>		1.227    0,07%	

**PUM+J**  
POR UN MUNDO MÁS JUSTO




	2012		2009		Votos
	Votos	Dip.	Dip.	Votos	
A Coruña	-	-		1.165    0,17%	<hr/> 0,09%      0,21% <b>2012</b> <b>2009</b>
Lugo	233	0,12%		540    0,24%	
Ourense	386	0,21%		625    0,28%	
Pontevedra	710	0,14%		1.177    0,21%	
<b>Galicia</b>	<b>1.329</b>	<b>0,09%</b>		3.507    0,21%	

**UNIÓN CORUÑESA**  
UNIÓN CORUÑESA



	2012		2009		Votos
	Votos	Dip.	Dip.	Votos	
A Coruña	1.172	0,20%		-    -	<hr/> 0,08% <b>2012</b> <b>2009</b>
Lugo	-	-		-    -	
Ourense	-	-		-    -	
Pontevedra	-	-		-    -	
<b>Galicia</b>	<b>1.172</b>	<b>0,08%</b>		-    -	

**C.XXI**  
CONVERXENCIA VINTEÚN



	2012		2009		Votos
	Votos	Dip.	Dip.	Votos	
A Coruña	367	0,06%		-    -	<hr/> 0,07% <b>2012</b> <b>2009</b>
Lugo	87	0,04%		-    -	
Ourense	115	0,06%		-    -	
Pontevedra	503	0,10%		-    -	
<b>Galicia</b>	<b>1.072</b>	<b>0,07%</b>		-    -	


## Candidaturas

22 de Octubre de 2012

### Escrutado

**Galicia: 100%**      A Coruña: 100%      Lugo: 100%      Ourense: 100%      Pontevedra: 100%


**HARTOS.org**  
HARTOS.org y Voto en Blanco



	2012		2009		Votos
	Votos	Dip.	Dip.	Votos	
A Coruña	-	-	-	-	
Lugo	868	0,45%	-	-	
Ourense	-	-	-	-	
Pontevedra	-	-	-	-	
<b>Galicia</b>	<b>868</b>	<b>0,06%</b>	-	-	<b>0,06%</b>

2012      2009


**SAln**  
SOLIDARIDAD Y AUTOGESTIÓN INTERNACIONALISTA



	2012		2009		Votos
	Votos	Dip.	Dip.	Votos	
A Coruña	489	0,08%	-	420	0,06%
Lugo	-	-	-	-	-
Ourense	-	-	-	-	-
Pontevedra	-	-	-	-	-
<b>Galicia</b>	<b>489</b>	<b>0,03%</b>	-	420	0,02%

0,03%      0,02%  
2012      2009


**DeC**  
DEMOS EL CAMBIO



	2012		2009		Votos
	Votos	Dip.	Dip.	Votos	
A Coruña	-	-	-	-	
Lugo	-	-	-	-	
Ourense	-	-	-	-	
Pontevedra	432	0,08%	-	-	
<b>Galicia</b>	<b>432</b>	<b>0,02%</b>	-	-	<b>0,02%</b>

0,02%      2009  
2012


**SDD**  
PARTIDO SOCIAL Y DEMOCRÁTICO DE DERECHO



	2012		2009		Votos
	Votos	Dip.	Dip.	Votos	
A Coruña	-	-	-	-	
Lugo	-	-	-	-	
Ourense	-	-	-	-	
Pontevedra	412	0,08%	-	262	0,05%
<b>Galicia</b>	<b>412</b>	<b>0,02%</b>	-	262	0,02%

0,02%      0,02%  
2012      2009

**ADCG**  
ACCIÓN DEMOCRÁTICA DE CENTRO DE GALICIA



	2012		2009		Votos
	Votos	Dip.	Dip.	Votos	
A Coruña	-	-	-	-	
Lugo	-	-	-	-	
Ourense	-	-	-	-	
Pontevedra	360	0,07%	-	-	
<b>Galicia</b>	<b>360</b>	<b>0,02%</b>	-	-	<b>0,02%</b>

0,02%      2009  
2012

## Candidaturas

22 de Octubre de 2012

### Escrutado

**Galicia: 100%**

A Coruña: 100%

Lugo: 100%

Ourense: 100%

Pontevedra: 100%

	2012		2009		Votos
	Votos	Dip.	Dip.	Votos	
A Coruña	-	-	-	-	
Lugo	106	0,05%	-	-	
Ourense	53	0,02%	-	-	
Pontevedra	-	-	-	-	
<b>Galicia</b>	<b>159</b>	<b>0,01%</b>	-	-	0,01%
					<b>2012</b> 2009