

## Candidaturas

22 de Outubro de 2012

### Escrutado

**Galicia: 100%**

A Coruña: 100%

Lugo: 100%

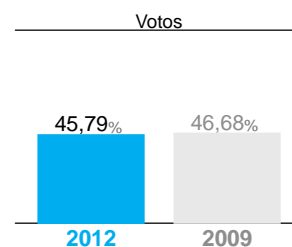
Ourense: 100%

Pontevedra: 100%



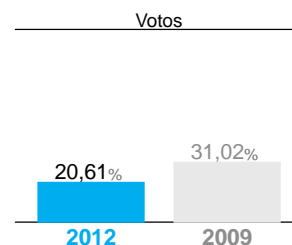
#### PP PARTIDO POPULAR

	2012			2009		
	Votos		Dep.	Dep.	Votos	
A Coruña	263.167	45,39%	<b>13</b>	<b>12</b>	304.779	45,51%
Lugo	98.284	51,47%	<b>9</b>	<b>8</b>	109.574	47,81%
Ourense	90.026	49,16%	<b>8</b>	<b>7</b>	109.852	48,53%
Pontevedra	209.804	42,80%	<b>11</b>	<b>11</b>	265.222	46,89%
<b>Galicia</b>	<b>661.281</b>	<b>45,79%</b>	<b>41</b>	<b>38</b>	<b>789.427</b>	<b>46,68%</b>



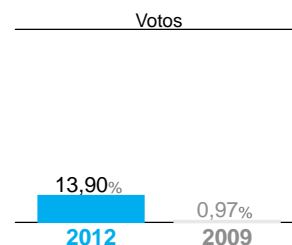
#### PSdeG-PSOE PARTIDO DOS SOCIALISTAS DE GALICIA-PARTIDO SOCIALISTA OBRERO ESPAÑOL

	2012			2009		
	Votos		Dep.	Dep.	Votos	
A Coruña	108.886	18,78%	<b>5</b>	<b>8</b>	204.779	30,58%
Lugo	43.370	22,71%	<b>4</b>	<b>5</b>	74.949	32,70%
Ourense	43.340	23,67%	<b>4</b>	<b>5</b>	72.144	31,87%
Pontevedra	101.988	20,81%	<b>5</b>	<b>7</b>	172.616	30,52%
<b>Galicia</b>	<b>297.584</b>	<b>20,61%</b>	<b>18</b>	<b>25</b>	<b>524.488</b>	<b>31,02%</b>



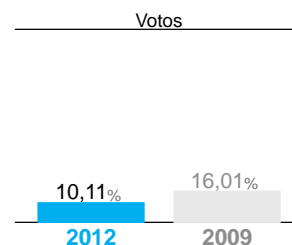
#### AGE (EU-ANOVA) ALTERNATIVA GALEGA DE ESQUERDA (ESQUERDA UNIDA-ANOVA)

	2012			2009		
	Votos		Dep.	Dep.	Votos	
A Coruña	96.278	16,60%	<b>4</b>		7.348	1,10%
Lugo	19.639	10,28%	<b>1</b>		1.464	0,64%
Ourense	14.245	7,78%	<b>1</b>		1.202	0,53%
Pontevedra	70.666	14,41%	<b>3</b>		6.427	1,14%
<b>Galicia</b>	<b>200.828</b>	<b>13,90%</b>	<b>9</b>		<b>16.441</b>	<b>0,97%</b>



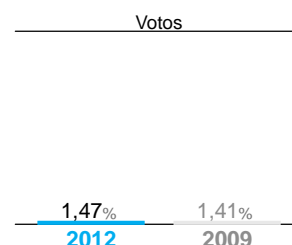
#### BNG BLOQUE NACIONALISTA GALEGO

	2012			2009		
	Votos		Dep.	Dep.	Votos	
A Coruña	55.716	9,61%	<b>2</b>	<b>4</b>	105.344	15,73%
Lugo	16.622	8,70%	<b>1</b>	<b>2</b>	33.415	14,58%
Ourense	15.492	8,46%	<b>1</b>	<b>2</b>	36.126	15,96%
Pontevedra	58.197	11,87%	<b>3</b>	<b>4</b>	95.827	16,94%
<b>Galicia</b>	<b>146.027</b>	<b>10,11%</b>	<b>7</b>	<b>12</b>	<b>270.712</b>	<b>16,01%</b>



#### UPyD UNIÓN PROGRESO Y DEMOCRACIA

	2012			2009		
	Votos		Dep.	Dep.	Votos	
A Coruña	10.438	1,80%			11.345	1,69%
Lugo	1.730	0,90%			2.579	1,13%
Ourense	1.151	0,62%			1.539	0,68%
Pontevedra	8.016	1,63%			8.333	1,47%
<b>Galicia</b>	<b>21.335</b>	<b>1,47%</b>			<b>23.796</b>	<b>1,41%</b>



## Candidaturas

22 de Outubro de 2012

### Escrutado

**Galicia: 100%**


A Coruña: 100%

Lugo: 100%

Ourense: 100%

Pontevedra: 100%


**Eb**  
**ESCAÑOS EN BLANCO**



	2012		2009		Votos
	Votos	Dep.	Dep.	Votos	
A Coruña	8.709	1,50%	-	-	
Lugo	1.440	0,75%	-	-	
Ourense	2.079	1,13%	-	-	
Pontevedra	4.913	1,00%	-	-	
<b>Galicia</b>	<b>17.141</b>	<b>1,18%</b>	-	-	<b>1,18%</b>

2012 2009


**SCD**  
**SOCIEDAD CIVIL Y DEMOCRACIA**



	2012		2009		Votos
	Votos	Dep.	Dep.	Votos	
A Coruña	2.824	0,48%	-	-	
Lugo	623	0,32%	-	-	
Ourense	2.938	1,60%	-	-	
Pontevedra	9.605	1,95%	-	-	
<b>Galicia</b>	<b>15.990</b>	<b>1,10%</b>	-	-	<b>1,10%</b>

2012 2009


**CxG**  
**COMPROMISO POR GALICIA**



	2012		2009		Votos
	Votos	Dep.	Dep.	Votos	
A Coruña	5.503	0,94%	-	-	
Lugo	1.173	0,61%	-	-	
Ourense	3.270	1,78%	-	-	
Pontevedra	4.640	0,94%	-	-	
<b>Galicia</b>	<b>14.586</b>	<b>1,01%</b>	-	-	<b>1,01%</b>

2012 2009


**PACMA**  
**PARTIDO ANIMALISTA CONTRA O MALTRATO ANIMAL**



	2012		2009		Votos
	Votos	Dep.	Dep.	Votos	
A Coruña	3.510	0,60%	-	-	
Lugo	805	0,42%	-	-	
Ourense	720	0,39%	-	-	
Pontevedra	3.006	0,61%	-	-	
<b>Galicia</b>	<b>8.041</b>	<b>0,55%</b>	-	-	<b>0,55%</b>

2012 2009

**DO**  
**DEMOCRACIA OURENSANA**



	2012		2009		Votos
	Votos	Dep.	Dep.	Votos	
A Coruña	-	-	-	-	
Lugo	-	-	-	-	
Ourense	4.245	2,31%	1.066	0,47%	
Pontevedra	-	-	-	-	
<b>Galicia</b>	<b>4.245</b>	<b>0,29%</b>	<b>1.066</b>	<b>0,06%</b>	<b>0,29%</b>

2012 2009

## Candidaturas

22 de Outubro de 2012

### Escrutado

**Galicia: 100%**

A Coruña: 100%

Lugo: 100%

Ourense: 100%

Pontevedra: 100%

		2012		2009			
		Votos	Dep.	Dep.	Votos	Votos	
<b>PT</b> PARTIDO DA TERRA							
		2012		2009			
		Votos	Dep.	Dep.	Votos	Votos	
A Coruña		1.651	0,28%	-	-		
Lugo		352	0,18%	-	-		
Ourense		260	0,14%	-	-		
Pontevedra		868	0,17%	-	-		
<b>Galicia</b>		<b>3.131</b>	<b>0,21%</b>	-	-	0,21%	2009
						<b>2012</b>	
<b>COMUNISTAS DA GALIZA</b> COMUNISTAS DA GALIZA							
		2012		2009			
		Votos	Dep.	Dep.	Votos	Votos	
A Coruña		929	0,16%	-	-		
Lugo		-	-	-	-		
Ourense		-	-	-	-		
Pontevedra		735	0,14%	-	-		
<b>Galicia</b>		<b>1.664</b>	<b>0,11%</b>	-	-	0,11%	2009
						<b>2012</b>	
<b>UCE</b> UNIFICACIÓN COMUNISTA DE ESPAÑA							
		2012		2009			
		Votos	Dep.	Dep.	Votos	Votos	
A Coruña		815	0,14%	-	-		
Lugo		138	0,07%	-	-		
Ourense		98	0,05%	-	-		
Pontevedra		505	0,10%	-	-		
<b>Galicia</b>		<b>1.556</b>	<b>0,10%</b>	-	-	0,10%	2009
						<b>2012</b>	
<b>PIRATA.GAL</b> PIRATAS DE GALICIA							
		2012		2009			
		Votos	Dep.	Dep.	Votos	Votos	
A Coruña		-	-	-	-		
Lugo		-	-	-	-		
Ourense		336	0,18%	-	-		
Pontevedra		1.215	0,24%	-	-		
<b>Galicia</b>		<b>1.551</b>	<b>0,10%</b>	-	-	0,10%	2009
						<b>2012</b>	
<b>CDL</b> CENTRO DEMOCRÁTICO LIBERAL							
		2012		2009			
		Votos	Dep.	Dep.	Votos	Votos	
A Coruña		444	0,07%	-	-		
Lugo		234	0,12%	-	-		
Ourense		187	0,10%	-	-		
Pontevedra		590	0,12%	-	-		
<b>Galicia</b>		<b>1.455</b>	<b>0,10%</b>	-	-	0,10%	2009
						<b>2012</b>	

## Candidaturas

22 de Outubro de 2012

### Escrutado

**Galicia: 100%**


A Coruña: 100%

Lugo: 100%

Ourense: 100%

Pontevedra: 100%


**FE de las JONS**  
FALANGE ESPAÑOLA DE LAS J.O.N.S.



	2012		2009		Votos
	Votos	Dep.	Dep.	Votos	
A Coruña	610	0,10%	-	-	
Lugo	184	0,09%		146	0,06%
Ourense	123	0,06%		121	0,05%
Pontevedra	435	0,08%		408	0,07%
<b>Galicia</b>	<b>1.352</b>	<b>0,09%</b>		<b>675</b>	<b>0,04%</b>

0,09% 2012      0,04% 2009


**PH**  
PARTIDO HUMANISTA



	2012		2009		Votos
	Votos	Dep.	Dep.	Votos	
A Coruña	740	0,12%		463	0,07%
Lugo	-	-		168	0,07%
Ourense	-	-		136	0,06%
Pontevedra	600	0,12%		460	0,08%
<b>Galicia</b>	<b>1.340</b>	<b>0,09%</b>		<b>1.227</b>	<b>0,07%</b>

0,09% 2012      0,07% 2009


**PUM+J**  
POR UN MUNDO MÁS JUSTO



	2012		2009		Votos
	Votos	Dep.	Dep.	Votos	
A Coruña	-	-		1.165	0,17%
Lugo	233	0,12%		540	0,24%
Ourense	386	0,21%		625	0,28%
Pontevedra	710	0,14%		1.177	0,21%
<b>Galicia</b>	<b>1.329</b>	<b>0,09%</b>		<b>3.507</b>	<b>0,21%</b>

0,09% 2012      0,21% 2009


**UNIÓN CORUÑESA**  
UNIÓN CORUÑESA



	2012		2009		Votos
	Votos	Dep.	Dep.	Votos	
A Coruña	1.172	0,20%		-	-
Lugo	-	-		-	-
Ourense	-	-		-	-
Pontevedra	-	-		-	-
<b>Galicia</b>	<b>1.172</b>	<b>0,08%</b>		-	-

0,08% 2012      2009

**C.XXI**  
CONVERXENCIA VINTEÚN



	2012		2009		Votos
	Votos	Dep.	Dep.	Votos	
A Coruña	367	0,06%		-	-
Lugo	87	0,04%		-	-
Ourense	115	0,06%		-	-
Pontevedra	503	0,10%		-	-
<b>Galicia</b>	<b>1.072</b>	<b>0,07%</b>		-	-

0,07% 2012      2009

## Candidaturas

22 de Outubro de 2012

### Escrutado

**Galicia: 100%**

A Coruña: 100%

Lugo: 100%

Ourense: 100%

Pontevedra: 100%



### HARTOS.org HARTOS.org y Voto en Blanco

	2012		2009		Votos
	Votos	Dep.	Dep.	Votos	
A Coruña	-	-	-	-	
Lugo	868	0,45%	-	-	
Ourense	-	-	-	-	
Pontevedra	-	-	-	-	
<b>Galicia</b>	<b>868</b>	<b>0,06%</b>	-	-	<b>0,06%</b>
					<b>2012</b> <b>2009</b>



### SAIn SOLIDARIDAD Y AUTOGESTIÓN INTERNACIONALISTA

	2012		2009		Votos
	Votos	Dep.	Dep.	Votos	
A Coruña	489	0,08%	-	420	0,06%
Lugo	-	-	-	-	-
Ourense	-	-	-	-	-
Pontevedra	-	-	-	-	-
<b>Galicia</b>	<b>489</b>	<b>0,03%</b>	-	420	0,02%
					<b>0,03%</b> <b>0,02%</b>
					<b>2012</b> <b>2009</b>



### DeC DEMOS EL CAMBIO

	2012		2009		Votos
	Votos	Dep.	Dep.	Votos	
A Coruña	-	-	-	-	
Lugo	-	-	-	-	
Ourense	-	-	-	-	
Pontevedra	432	0,08%	-	-	
<b>Galicia</b>	<b>432</b>	<b>0,02%</b>	-	-	<b>0,02%</b>
					<b>2012</b> <b>2009</b>



### SDD PARTIDO SOCIAL Y DEMOCRÁTICO DE DERECHO

	2012		2009		Votos
	Votos	Dep.	Dep.	Votos	
A Coruña	-	-	-	-	
Lugo	-	-	-	-	
Ourense	-	-	-	-	
Pontevedra	412	0,08%	-	262	0,05%
<b>Galicia</b>	<b>412</b>	<b>0,02%</b>	-	262	0,02%
					<b>0,02%</b> <b>0,02%</b>
					<b>2012</b> <b>2009</b>



### ADCG ACCIÓN DEMOCRÁTICA DE CENTRO DE GALICIA

	2012		2009		Votos
	Votos	Dep.	Dep.	Votos	
A Coruña	-	-	-	-	
Lugo	-	-	-	-	
Ourense	-	-	-	-	
Pontevedra	360	0,07%	-	-	
<b>Galicia</b>	<b>360</b>	<b>0,02%</b>	-	-	<b>0,02%</b>
					<b>2012</b> <b>2009</b>

## Candidaturas

22 de Outubro de 2012

### Escrutado

**Galicia: 100%**

A Coruña: 100%

Lugo: 100%

Ourense: 100%

Pontevedra: 100%

	2012		2009		Votos
	Votos	Dep.	Dep.	Votos	
A Coruña	-	-	-	-	
Lugo	106	0,05%	-	-	
Ourense	53	0,02%	-	-	
Pontevedra	-	-	-	-	
<b>Galicia</b>	<b>159</b>	<b>0,01%</b>	-	-	0,01%
					<b>2012</b> 2009